

L'insertion professionnelle des diplômés des Grandes écoles

2020

Une enquête réalisée avant l'apparition du Covid-19

Les résultats de l'enquête 2020 ont été collectés auprès des écoles entre décembre 2019 et mars 2020. La collecte étant achevée pour la grande majorité des établissements avant l'apparition du Covid-19, la plupart des diplômés étaient déjà en poste au déclenchement de la crise sanitaire. Ses effets n'apparaissent donc pas dans les résultats de cette enquête.

Une participation massive des Grandes écoles à l'enquête 2020

Cette année encore, les Grandes écoles ont massivement participé à l'enquête d'Insertion de la CGE, soit 190 Grandes écoles membres, représentant 97,9 % des établissements concernés. Près de 174 500 diplômés ont été interrogés, toutes promotions confondues (2019, 2018 et 2017). Cette large participation d'établissements très différents les uns des autres, permet d'obtenir des résultats très fiables.

L'INSERTION PROFESSIONNELLE SE MAINTIENT AU PLUS HAUT NIVEAU

TAUX NET D'EMPLOI

à 6 mois

88,1 %

Enquête 2019 : 89,5 %

Écoles d'ingénieurs

89,5 %

Écoles de management

86,9 %

Écoles d'autres spécialités

83,2 %

TAUX NET D'EMPLOI

à 18 mois

95,1 %

Enquête 2019 : 95,6 %

TAUX NET D'EMPLOI

à 30 mois

96,9 %

Enquête 2019 : 97,2 %

85,7 %

des étudiants des Grandes écoles
embauchés à 2 mois

Part des CDI

82,2 %

Enquête 2019 : 82,2 %

Écoles d'ingénieurs

83,1 %

Écoles de management

85,8 %

Écoles d'autres spécialités

61,9 %

65,9 %

Enquête 2019 : 65,2 %

des étudiants des Grandes écoles
embauchés avant l'obtention
de leur diplôme.

APPRENTISSAGE

LES DIPLÔMÉS PAR LA VOIE DE L'APPRENTISSAGE TROUVENT UN CDI ENCORE PLUS RAPIDEMENT QUE LES DIPLÔMÉS PAR VOIE CLASSIQUE

15,1% en 2019 : 15,5%

des diplômés 2019 ont effectué leurs études en contrat d'apprentissage

Ingénieurs
12%

Managers
20,1%

TAUX NET D'EMPLOI à 6 mois **90,7%**

+ 2,6 points

par rapport à l'ensemble des diplômés (88,1 %)

85,3%

des apprentis engagés en CDI

+ 3,1 points


par rapport à l'ensemble des diplômés (82,2 %)



SALAIRE MOYEN HORS PRIMES : 35 738 €

Lieu de travail en France

DES SALAIRES MOYENS HORS PRIMES EN FORTE AUGMENTATION



Ingénieurs : 35 234 €


Enquête 2019 : 34 661 €

Managers : 36 746 €

Enquête 2019 : 35 874 €

Autres : 35 798 €

Enquête 2019 : 32 401 €



Ingénieurs : 37 771 €

Enquête 2019 : 38 281 €

Managers : 41 218 €



Enquête 2019 : 41 336 €

Autres : 38 646 €

Enquête 2019 : 36 229 €

MALGRÉ L'AUGMENTATION DU SALAIRE MOYEN

LA DIFFÉRENCE FEMMES HOMMES PERSISTE



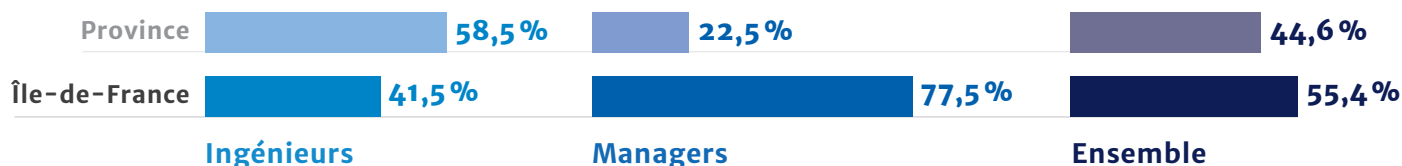
+ 5,9 %
pour les hommes

CRITÈRE DE CHOIX DE L'EMPLOI

Promotion 2019 Enquête 2020	Ingénieurs			Managers			Ensemble		
	Hommes	Femmes	Total	Hommes	Femmes	Total	Hommes	Femmes	Total
Le contenu de la mission/ du poste proposé	72,5%	78,3%	74,2%	54,9%	65,4%	60,6%	67,9%	72,3%	69,6%
L'adéquation avec un projet professionnel	56,3%	53,5%	55,5%	55,6%	52,6%	54,0%	56,3%	53,8%	55,3%
Le secteur d'activité de l'entreprise	43,1%	47,4%	44,3%	33,0%	34,5%	33,8%	40,6%	41,0%	40,8%
Le lieu géographique	46,9%	48,2%	47,3%	27,5%	30,7%	29,2%	41,5%	38,8%	40,5%
Les perspectives d'évolution au sein de l'entreprise	39,6%	37,0%	38,8%	44,8%	41,6%	43,1%	40,8%	38,9%	40,1%
Le montant du salaire proposé	37,2%	31,2%	35,5%	35,8%	31,4%	33,4%	36,9%	31,2%	34,7%
La notoriété de l'entreprise	22,2%	19,9%	21,5%	33,8%	29,7%	31,6%	25,5%	24,7%	25,2%
La politique globale de relations humaines dans l'entreprise	14,9%	18,5%	15,9%	8,3%	13,3%	11,0%	13,0%	16,0%	14,2%

Dans le tableau les réponses ont été classées par fréquence de citation (dernière colonne), un diplômé ayant la possibilité de choisir plusieurs réponses.

DES INGÉNIEURS QUI S'IMPLANTENT EN PROVINCE



LES JEUNES DIPLÔMÉS PRIVILÉGIENT L'EUROPE



LES TPE/PME PREMIER EMPLOYEUR DES DIPLÔMÉS

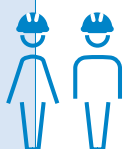
40,2 %

DES DIPLÔMÉS 2019 DES GRANDES ÉCOLES

travaillent dans
une TPE / PME de
moins de 250 salariés

- 1 PME : petites et moyennes entreprises de 10 à 249 salariés : **33,2 %**
- 2 ETI : entreprises de taille intermédiaire de 250 à 4 999 salariés : **30,1 %**
- 3 GE : grandes entreprises de 5 000 salariés et plus : **29,8 %**
- 4 TPE : très petites entreprises de moins de 10 salariés : **7 %**

LES SECTEURS D'ACTIVITÉ DES DIPLÔMÉS



Ingénieurs

- Sociétés de conseil **30 %**
- TIC Services **16,7 %**
- Construction, BTP **7,4 %**



Managers

- Société de conseil **23,8 %**
- Banque Assurance **14,4 %**
- TIC Services **10,9 %**

ENTREPRENEURIAT

2,7 %

SONT CRÉATEURS OU REPRENEURS D'ENTREPRISE

Enquête 2019 : 3,1%

Ingénieurs **1,9 %**
Managers **4,2 %**

LES PRINCIPALES VOIES D'ACCÈS À L'EMPLOI

- 1 Stage de fin d'études : **28,8 %** – en 2019 : 29,4 %
- 2 Réseaux sociaux professionnels : **11,1 %** – en 2019 : 9 %
- 3 Site internet spécialisé dans l'emploi : **9,2 %** – en 2019 : 10,7 %
- 4 Relations personnelles : **8,2 %** – en 2019 : 7,9 %
- 5 Apprentissage : **7,4 %** – en 2019 : 7,2 %
- 6 Site internet d'entreprises : **6,6 %** – en 2019 : 6,7 %

83,9 %

DES DIPLÔMÉS « TRÈS SATISFAITS » OU « SATISFAITS » DE LEUR EMPLOI

Les diplômés étaient interrogés selon les critères suivants : les conditions de travail, les relations avec leurs collègues, le niveau de rémunération, le niveau d'autonomie et de responsabilité, la localisation géographique.

►► Retrouvez l'intégralité de l'enquête Insertion 2020 sur www.cge.asso.fr

Contact : Conférence des grandes écoles : 11, rue Carrier-Belleuse – 75015 Paris
01 46 34 08 42 – communication@cge.asso.fr – www.cge.asso.fr